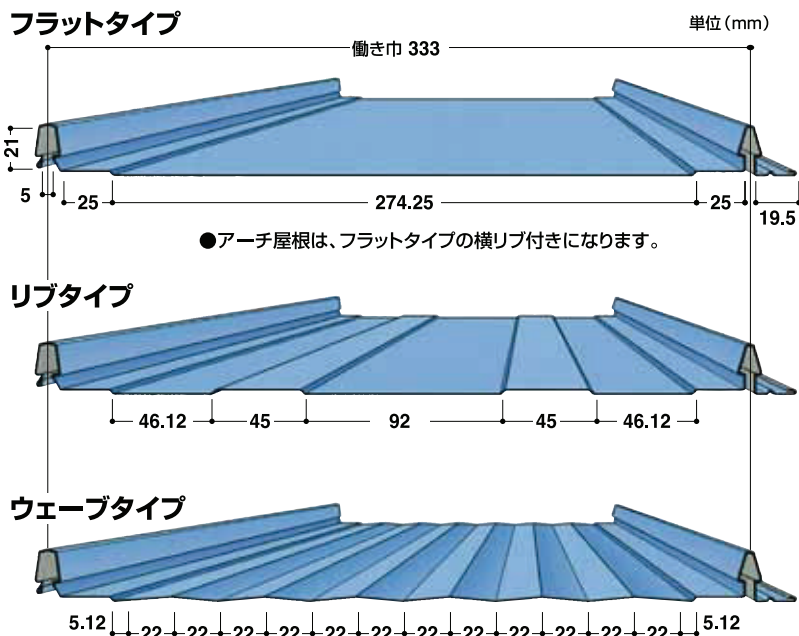


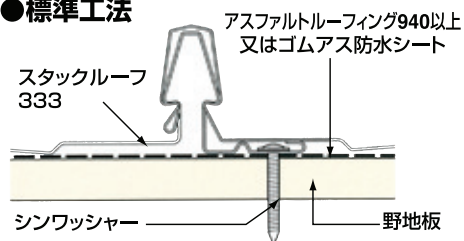
スタックルーフ 333

断面形状

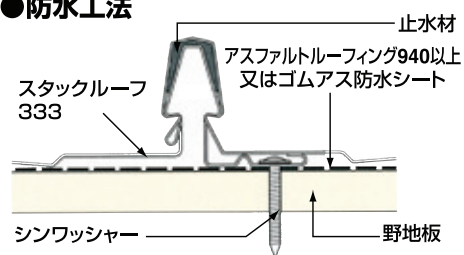


締結部

●標準工法



●防水工法



特長

1. スッキリとした外観

勘合タイプのためスマートでスッキリとした外観を演出します。

2. 施工が容易

吊子一体型の勘合タイプなので、施工が簡単です。

3. アーチ屋根に対応

最小半径は、R=5m以上まで対応します。
(アーチ屋根表面形状はサザ波付になります。)

4. 防水仕様も可能

下側一体吊子のヘッドに防水テープを取り付けると防水効果が高まります。
(防水テープは現場にて取付け)

5. 工期短縮 (オプション)

軒先のハゼ部カット (15m/m) にも対応。
(葺き方向の指定必要)

附属部材

| | | | |
|----------|-------------|--------|--------|
| M型サンバナ | サンバナKロング | サンバナ面戸 | エプロン面戸 |
| | | | |
| 溢しケミカル面戸 | 雪止金具アングルタイプ | 雪止金具羽付 | |
| | | | |

標準仕様

| | |
|------------------------|-----------|
| 働き巾 | 333mm |
| 板厚 | 0.4・0.5mm |
| m ² あたり必要m数 | 3.0m |
| アーチ半径 | R5m以上 |
| 勾配 | 5/100以上 |
| ビス留めピッチ | 606mm以下 |
| 最短成型寸法 | 800mm |

※オプション…M型サンバナ使用の場合、スタックルーフ葺き方向による切り欠き形状

