

カバールーフ1型 66 (既設真木無長尺瓦棒 改修工事専用)

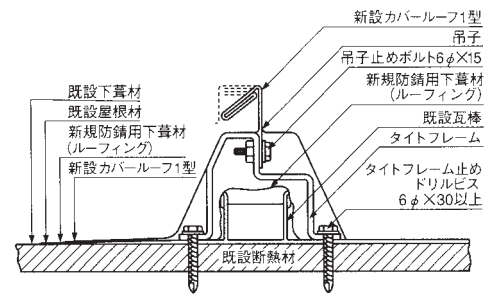
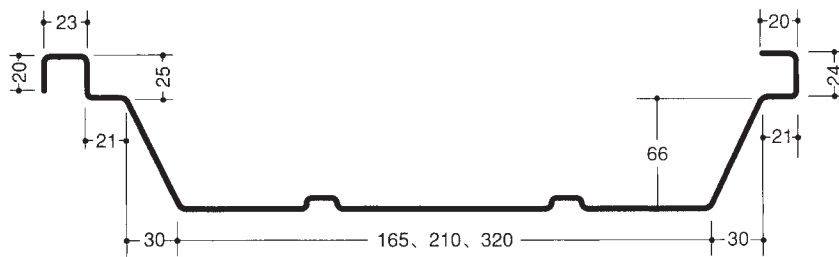
特長

- 既設瓦棒をはずさず、直接重ね葺きができます。
- 工場、倉庫、体育館、事務所などの操業、営業を中断することなく工事ができます。
- 2曲ハゼにより漏水、スガ漏りの心配がありません。
- アーチ屋根でもサザ波を入れることにより無理なく施工ができます。
- ボトルレス工法なので、仕上がりが美しい。
- アーチ屋根半径15m以上(さざ波付の時)



※サザ波付はアーチ成型

断面形状



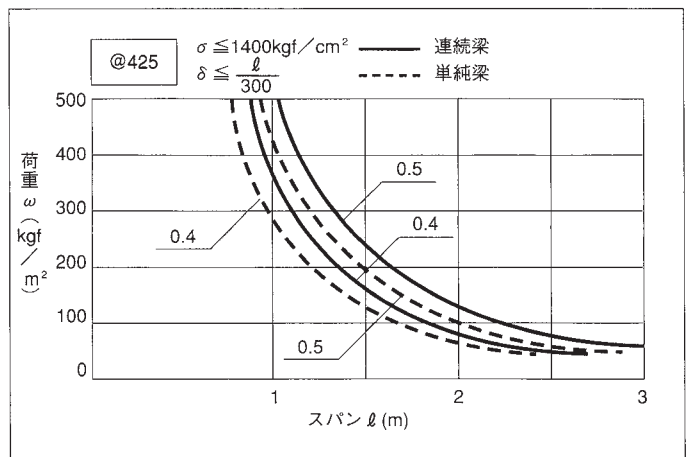
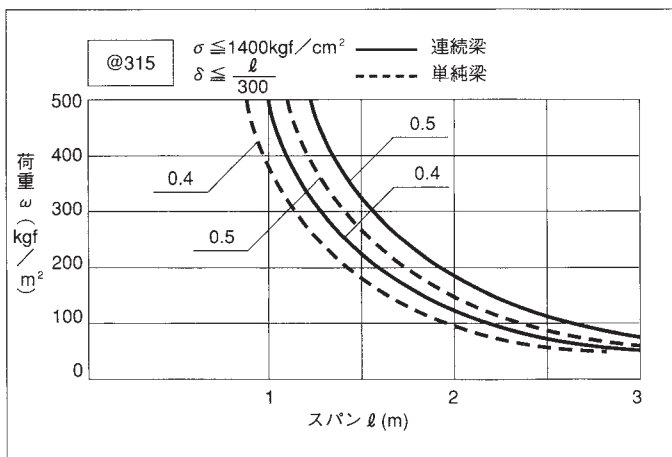
断面性能

板厚 (mm)	@270mm			@315mm			@425mm			@455mm		
	Ix cm ⁴ /m	Zx cm ³ /m	単位重量 kg/m ²	Ix cm ⁴ /m	Zx cm ³ /m	単位重量 kg/m ²	Ix cm ⁴ /m	Zx cm ³ /m	単位重量 kg/m ²	Ix cm ⁴ /m	Zx cm ³ /m	単位重量 kg/m ²
0.4	24.67	4.07	5.83	21.14	3.49	5.46	15.67	2.59	4.94	14.22	2.33	4.88
0.5	35.15	6.00	7.17	30.13	5.14	6.71	22.33	3.81	6.07	20.20	3.43	6.00
原板幅	457mm			500mm			610mm			645mm		

設計参考仕様

使用板幅	働き幅+190mm
板厚	0.4mm~0.5mm
働き幅	235mm~430mm
1m ² あたりに必要なm数	1m ² ÷働き幅
勾配	1/50以上
曲率半径	15m以上

許容スパン





盛岡中央卸売市場(岩手県)



羽田日航作業場(東京都)



沼津漁卸売倉庫(静岡県)



シンコー工場(岐阜県)



山鹿中学校(熊本県)



大島小学校(兵庫県)

折板屋根用 附属部材

	タイトフレーム	妻用 タイトフレーム	吊子	軒先面戸 軒先キヤップ面戸	換気面戸	軒先見切面戸 換気見切面戸	水止面戸	エブロン面戸	軒先化粧フレーム
ニスアル-7 L145			滑止吊子 				 (水上面戸有り)		
	妻用タイト フレーム 	妻用押さえ 金具 	ボルト・ ナット ● M10 ● M10 1~20mm 	吊子インサート ナッター付き 	止水面戸 (棟立上用) 	棟立上工具 	棟用金具 	雷止め金具 	ハゼ金具
ハゼ 600 〈角はぜ〉									
ボルトレス D160Ⅱ 〈角はぜ〉									
カバールーフ 66 〈角はぜ〉									
ルーフデッキ 88 〈重ね〉									
ルーフデッキ 150 〈重ね〉									
BL-500				一体面戸 (石) 					

付属品・関連商品

ハゼタイプ ボルトレス		ダン宮W・ ダン宮H		ふき葺 ハゼタイプ		ハゼ式 葺替金具		ふき葺 C型専用 下折板ハゼ用		留木 (角ハゼ用)		マルチ グリップ (角ハゼ用)		つかみ金物 (角ハゼ用)
		棟金具 T-40・ T-60		ファイターW (ハゼⅡ型用)		スノー ロイヤル		ファンタッチ式 バリアーガード (ハゼⅡ型用)		インサート		鼻隠金具	ハゼ面戸 (角ハゼ用)	
88・ 150 タイプ		ダンボ		ふき葺Ⅱ型		ふき葺		ふき葺 C型専用		ポトムガード・ ガッチリ君		折板 アングル止		ルーフボルト R-B・R-8B
		サビロック		ランドマン ボルト		吊り金		座付スタット ボルト		鼻隠金具		妻アングル		W面戸