

ニスウル-7® L145 二重折板工法

■ 屋根耐火30分構造認定

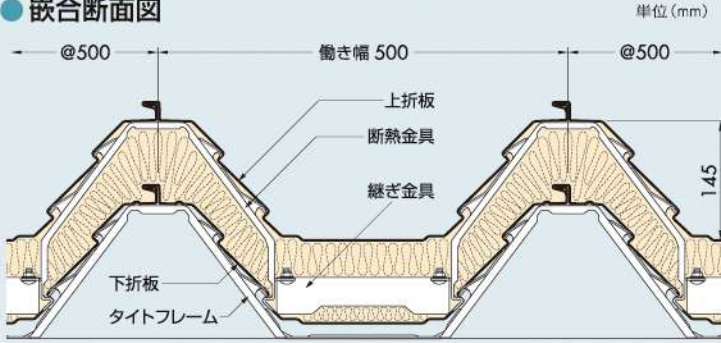
認定番号：FP030RF-2022 (1)～(4)※ (ガラスウール10kg/m³ 100mm以上)

● 上折板 0.8mm / 下折板 0.6mm以上 ● 母屋間隔 6m以下

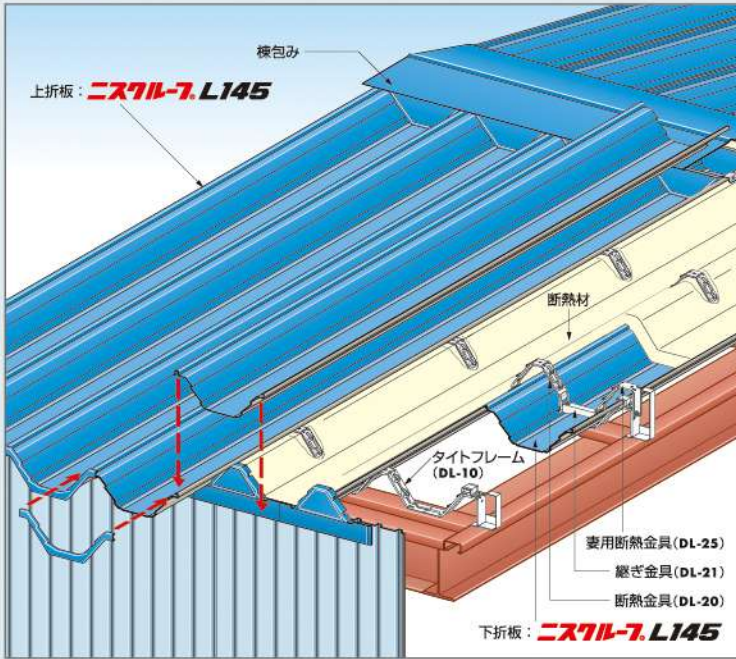
※裏打ち材の組合せで校番が変わります。

断熱性 ● 熱貫流率 0.64W/m²K (ガラスウール10kg/m³ 100mm)

● 嵌合断面図



● 構成図



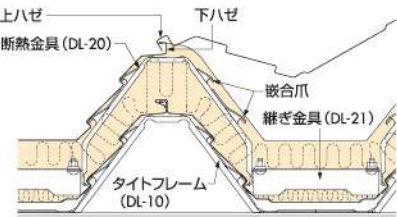
■ 独自の断熱金具が熱伸びのストレスを軽減させ、爆裂音の発生も軽減します。

■ 耐風圧性能に優れてます。

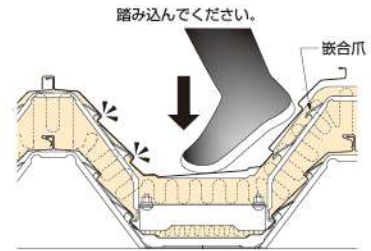
接合部許容荷重 (安全率: 2) 10.96ZN

● 本体の嵌合

① 下ハゼに上ハゼを引っ掛けながら本体を落とし込みます。



② 本体に落とし込み、嵌合させます。



● 純正部材

タイトフレーム DL-10 t=2.6mm	妻用タイトフレームセット DL-15 妻用タイトフレーム t=2.6mm	妻用押さえ金具	ポリトナット	滑止吊子 DL-11	軒先面戸 DL-40	軒先換気面戸 DL-41	軒先見切り付面戸 DL-42	
軒先見切り換気面戸 DL-43	エプロン面戸 DL-44	止水面戸 DL-45	化粧フレーム DL-46	止水面戸(棟立上用) DL-47	ハゼ金具 BS-51	ハゼ面戸(ケミカル) BS-55 (発泡ポリエチレン)	横用金具 DL-80	吊子インサート ナッター付 DL-81
雪止め金具 BS-50 t=3.0mm	棟立上治具 DL-05 立上げ 50mm	DL-06 立上げ 120mm	断熱金具セット/ DL-60 断熱金具 DL-20 t=2.6mm	継ぎ金具 DL-21 t=1.6mm	妻用断熱金具セット/ DL-65 妻用断熱金具 DL-25 t=2.6mm	継ぎ金具 DL-21 t=1.6mm	妻用押さえ金具 DL-30 t=1.6mm	ボルトナット M10 φ=20mm

折板屋根用 附属部材

	タイトフレーム	妻用 タイトフレーム	吊子	軒先面戸 軒先キャップ面戸	換気面戸	軒先見切面戸 換気見切面戸	水止面戸	エフロン面戸	軒先化粧フレーム
ニスアル-7 L145			滑止吊子 				 (水上面戸あり)		
	妻用タイト フレーム 	妻用押さえ 金具 	ボルト・ ナット M10 M10 E=20mm 	吊子インサート ナッター付き 	止水面戸 (棟立上用) 	棟立上工具 	棟用金具 	雪止め金具 	ハゼ金具
ボルトレス D-160Ⅱ (角はぜ)							 (水上面戸あり)		
ハゼルーフⅢ型 (W=600)									
カバールーフ 1型 66									
スタックルーフ 150T									
スタックルーフ 88T									

附属品・関連商品							
ボルトレス ハゼタイプ	ダン吉HQ 	スライド ダン吉HQ 	ハゼ式葺替金具 	ふき葺C型鋼用 下折板ハゼ用 	留太 (角ハゼ用) 	マルチグリップ (角ハゼ用) 	つかみ金物 (角ハゼ用)
	棟金具 T-40・T-60 	ファイターW (ハゼⅡ型用) 	スノーロイヤル 	インサート 	鼻隠金具 	ハゼ面戸 (角ハゼ用) 	W面戸 (角ハゼ用)
重ね式折板 150 ・ 88 タイプ	ダンボ 	ふき葺Ⅱ型 ライトタイプ 	ふき葺 	ふき葺 C型鋼用 	ボトムガード 	折板 アングル止 	ルーフボルト
	ボルト キャップ 	ランドマン ボルト 	吊り吉 	座付スタット ボルト 	鼻隠金具 	妻アングル 	W面戸