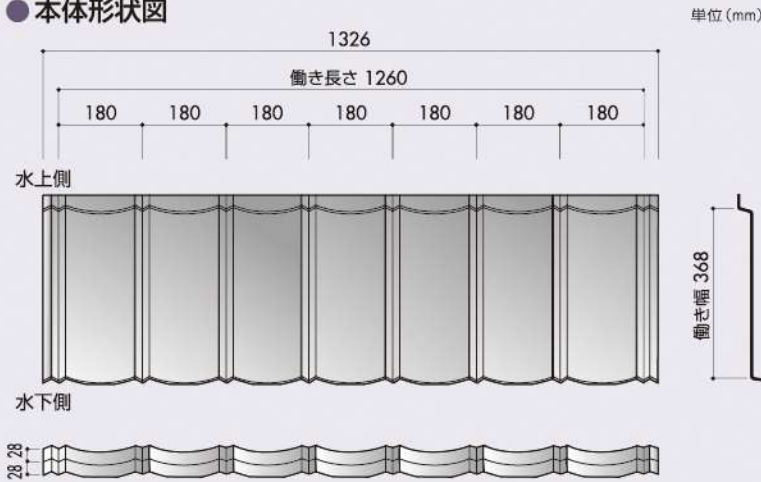
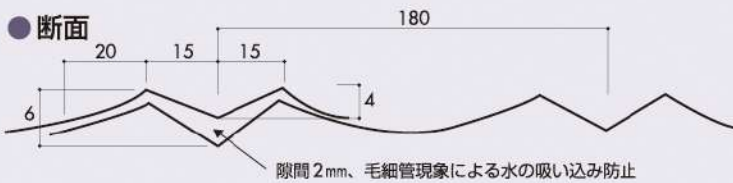


# 金属瓦 **メタルルーフ**

## ● 本体形状図



## ● 断面



## ● カラーバリエーション

**SGL フツ** 遮熱フツ樹脂塗装  
穴あき25年・赤錆20年・塗膜20年保証  
(海岸以遠500m)



● F・ブラック



● F・いぶし銀

**SGL カラー(ちぢみ)** 遮熱ポリエステル樹脂塗装  
穴あき25年・赤錆10年・塗膜10年保証  
(海岸以遠500m)



● N・ブラック



● N・グレー

**SGL カラー** 遮熱ポリエステル樹脂塗装  
穴あき25年・赤錆10年保証  
(海岸以遠500m)



● ブラック



● ギンギロ



● レッドブラウン



● カッパー(銅)

**銅板タイプ**  
(リン脱酸銅)

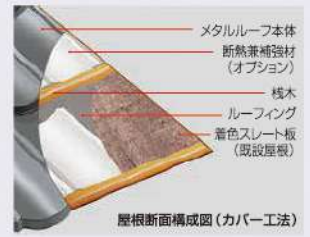
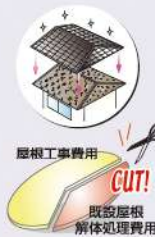
## 抜群の耐候性と美しさを保つ塗装

メタルルーフの表面塗装には、遮熱ポリエステル樹脂塗装や遮熱フツ樹脂塗装を採用し、優れた耐久性や耐候性を実現しました。

特にフツ樹脂塗装の場合は光沢や色の変化を起こしにくく、長期にわたって美しい外観を保つことが可能で最長20年の塗膜保証付きです。

## 軽量で地震に強い屋根材

金属屋根は軽量で地震に強い屋根材です。屋根が軽い建物は重心が低くなるため、地震による揺れが小さくなります。製品は軽量なので落下する危険性も少なく、また建物にかかる負担も軽減されます。丈夫で軽い屋根材ですので、新築はもちろんリフォーム時のカバー工法にも適しています。



## あらゆる建物の形式に対応

プレス加工技術による現代的な感覚に日本瓦の品格を合わせ持つメタルルーフは、葺き上がりにとっととした趣を醸し出します。

一般住宅から店舗や神社仏閣など、新築・修改を問わずさまざまなステージで活躍。施工は、瓦棧の縦方向、横方向に釘止めする工法ですので風による負圧や巻き上げ方向の外力には無類の強さを発揮します。

## ● 本体仕様

働 き 長 さ	1260mm (7山)
働 き 幅	368mm
板 厚	0.4mm
m <sup>2</sup> 当り必要枚数	2.16枚
m <sup>2</sup> 当りの質量	4.7kg
1枚当りの質量	2.2kg
勾 配	2.5/10以上

